




Още от серията:



ИЗДАТЕЛСТВО
КЛЕВЪР БУК

Издава „Клевър Бук“ ООД,
София, ул. „Неделчо Бончев“ 10, офис 18,
GSM: 0889 237 378,
e-mail: office@cleverbook.net
Намерете ни също и в:   
www.cleverbook.net

ИЗДАТЕЛСТВО
КЛЕВЪР БУК

МЕМОРИ КАРТИ



с емоциите

Игра 1

Упражни паметта си

Преценете колко трудна да е играта спрямо възрастта и готовността на детето. Можете да започнете с 5 двойки и постепенно да увеличавате количеството двойки за откриване. Подрегете

избраните карти с лицето надолу. Нека започне най-малкият играч и да обърне две карти. Ако са еднакви емоции – да ги вземе. Ако са различни – да ги обърне отново с лицето надолу. Следващият играч обръща други две карти и отново – ако има чифт, го прибира, а ако не – ги обръща с лицето надолу. Когато всички карти са събрани, побеждава този, който е събрал най-много чифтове.

Игра 2

Разпознай емоциите

Помолете детето да открие всички картинки на деца, които изпитват положителни/отрицателни емоции. Редувайте се да давате примери какво би предизвикало конкретното чувство. Заедно обсъдете начини за действие при

определени ситуации. За идеи можете да използвате картите за игра „Емоциите“.

Игра 3

Намери разликите

Забелязахте ли, че между всеки 2 карти от чифт има по 3 малки разлики? Нека детето ги открие.

Игра 4

Сортиране по признаци

Помолете детето да открие децата, които:

- носят шапка;
- имат диадема;
- имат фиби;
- имат обици.

Сами можете да измислите още признаци за сходност – цвят на косата, цвят на грехите и т.н.