

ИГРАЙ СЪС СРИЧКИТЕ

На първите страници на тази книжка ще откриете 5 възможни варианта за игра. След тях има миниречник, в който са изброени възможни думи – може да го използвате за справка, ако се чудите за съществуването на някоя дума. Оставено е празно място за попълване на ваши думи. Има и допълнителна игра за съставяне на думи.

4 ПО 4

Раздават се по 4 карти на играч. Още 4 карти се поставят пред участниците с лицето нагоре. Купчината с останалите карти, обърнати с гърба нагоре, стои до тях.

Най-младият играч поглежда картите си и има правото да вземе 1 карта отдолу, с която да състави дума.


Отделя 2-те карти настрана и тегли карта, за да има отново 4 карти в ръцете си.

Всеки следващ участник прави същото – взема карта, с която може да състави дума, и допълва до 4 карти. Ако някой играч не може да се сети за дума – тегли наказателна карта и от тук нататък неговите карти трябва да са винаги 5.

Когато картите долу свършат, играчите трябва да съставят думи от картите в ръцете им. След това всеки преброява колко думи има. Победител е този с най-много думи.


ВОЙНА

Картите се раздават поравно между играчите, като се слагат пред тях на купчинки с гърба нагоре. Най-младият играч обръща карта от своята купчина, следващият слага върху нея карта от своите. Ако двете срички могат да съставят дума, играчът, който първи я назове, прибира картите. Ако не може да се състави дума, картите се отделят настрана. Когато купчината свърши, отделените карти се разместват и се слагат с гърба нагоре, за да се тегли от тях. Когато и те свършат, играчите преброяват картите си. Печели този с повече думи.




РАЗДАЙ 5

Раздават се по 5 карти на играч. Участниците имат 3 минути да съставят възможно най-много думи от картите пред тях – записват ги на едно листче. Рундът печели този, който е съставил най-много думи. Ако играчите са 2-ма, рундовете са 3, ако са 3-ма – се играят 2 раздавания. Ако играчите са 4-ма, раздавайте по 4 карти първия рунд и по 3 карти втория, излишните карти оставете настрана. Печели играчът с най-много спечелени рунда.




ДОМИНО

Раздават се по 6 карти на играч.
Най-малкият участник слага една карта долу. Следващият може да сложи своя карта, така че да образува дума. Карти могат да се слагат само върху или вдясно от друга, така че думите да се четат от горе надолу или от ляво на дясно. Ако играч не може да сложи карта, тегли 1 наказателна. Печели този, който първи свърши картите си.




ПО-БЪРЗИЯТ ПЕЧЕЛИ!

Раздават се по 4 карти на играч, останалите се слагат на купчина с гърба надолу. Най-малкият участник обръща 1 карта с лицето нагоре и този, който първи успее да състави дума от нея и някоя от своите карти, ги прибира. Следващият участник обръща нова карта и отново побързият съставя дума и печели. Играчите трябва винаги да имат по 4 карти в ръцете си. Когато картите от купчинката свършат, участниците се опитват да съставят думи от останалите им карти. След това преброяват събраните до момента карти. Печели този, който има най-много думи.



Д



—	—	—	—
—	—	—	—
—	—	—	—
—	—	—	—
—	—	—	—
—	—	—	—
—	—	—	—
—	—	—	—
—	—	—	—
—	—	—	—
—	—	—	—

ДАМА


ДЕПО

ДАМИ

ДЕРА

ДАРИ


ДЕРИ



З

ЗИДА

ЗИМА



К

КОДА

КОРА

КОЗА

КОРИ

КОЗИ

СОСА


КОКО

КОТА

КОЛА

КОТЕ

КОМА



М

МАЗА

МИДА

МАЛЕ

МИЗА

МАМА

МИЛА

МАМИ

МИМА



МАРА

МИНИ


МАСА

МИРО

—	—	—	—
—	—	—	—
—	—	—	—
—	—	—	—
—	—	—	—
—	—	—	—
—	—	—	—
—	—	—	—
—	—	—	—
—	—	—	—
—	—	—	—
—	—	—	—



П



—	—	—	—
—	—	—	—
—	—	—	—
—	—	—	—
—	—	—	—
—	—	—	—
—	—	—	—

ПАЗИ

ПАЛЕ

ПАРИ

ПОДА

ПОЗА

ПОЛА

ПОЛЕ

ПОНИ


ПОРИ

ПИЛА

ПИЛЕ

ПИПА

ПИСА



Р

РИБА

РОДА

РИЗА

РОЗА

РИЗИ

РОЗИ

РИЛА

РОКО

РИМА

РОЛЕ

РИМИ

РОМИ

РИПА

РОСА

РИТА

РОТА

РОБА

— — — —

— — — —

— — — —

— — — —

— — — —

— — — —


— — — —

— — — —

— — — —

— — — —

— — — —



C


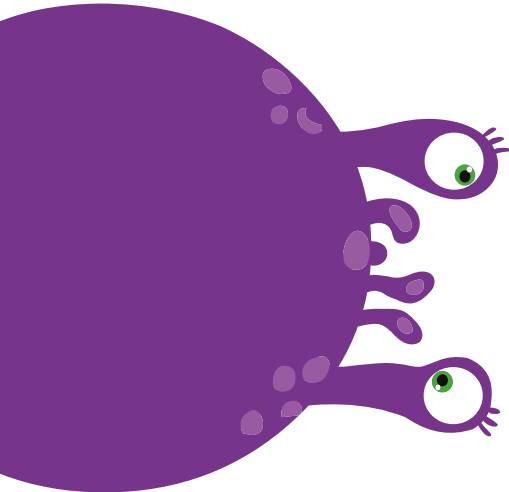
САКО

САРА

САМА

САРИ

САМИ



T



—	—	—	—
—	—	—	—
—	—	—	—
—	—	—	—
—	—	—	—
—	—	—	—
—	—	—	—
—	—	—	—
—	—	—	—
—	—	—	—

ТАРО

ТЕЛА

TATE


ТЕЛЕ

ТЕБЕ

ТЕМА

ТЕЗИ


ТЕМИ



ОГРАДИ СРИЧКИТЕ
ВДЯСНО, С КОИТО
МОЖЕШ ДА
СЪСТАВИШ ДУМИ СЪС
СРИЧКАТА В ЗЕЛЕНО.

ПРИМЕР:

МЕ **ЧЕ** **СО** ТЕ РО



АГ НЕ РИ ДА
ВА ЗА НА МА ДА
ГУ МА СА ША
ДЕ РУ ТЕ ЛА КО
ДЯ ДО МИ ШЕ
ЕЛ ЕК КО ЕН ХА
ЕС РА ЕН ЧО
ЖА БА КА НА ЛИ
ЖИ ЛО ТО ВО ПЕ
ЗЕ ЛЕ МЯ КА

ИГ ЛА РА ОФ ОР

СТ ОЛ ИХ ЧЕ

КО ЛА СА ТЕ ВО

СУ ПА КА МА ША

КЪ МИ ЦА ДЕ ПЯ

ФИ БА КИ РА ФО

ЛУ ПА ШИ ТА

ХЛ АД РО ЯБ

МА СА МА КЕ РИ

ЦИ РК ЛА КО

МИ ДА ЛО ЧЕ

ЧА ША КА РИ СА

ОГ АТ ЪН СА

ЮН ЦЕ АК ТЕ

РИ БА ЗА МА ШИ

ЯЙ КО ЦЕ ЧИ МА

РО ЗА ТА МО ША

РЪ ВА КА СИ